



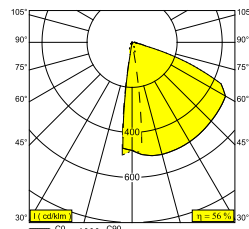
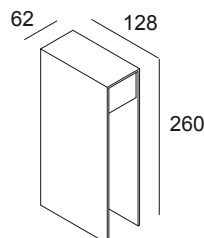
MONOPOL 26 LED 930 A

223 16 811 930 A

BESCHIKBAAR IN

ALU GRIJS 223 16 811 930 A

ANTRACIET (DONKERGRIJS) 223 16 811 930 N



Bekijk op website

Algemene info

LOCATIE	buiten
INSTALLATIE	Vloer Opbouw
STOF EN WATERDICHTHEID	IP55
IK	IK03
GEWICHT (KG)	1.26
RICHTBAARHEID	niet richtbaar
INFO	INCL.LENS INCL.LED POWER SUPPLY 350 mA-DC

Elektrische info

INGANGSSPANNING	100-240V / 50-60Hz
KLASSE	II
VOEDING INBEGREPEN	YES
DIM TYPE	niet dimbaar
ENERGIE KLASSE	E
CERTIFICATEN	CB, ENEC

Info lichtbron

LIGHTSOURCE NAME	LED
LICHTBRON	LED array 5,8W / CRI>90 (R9: 52) / 3000K / 787lm
TM-30-15 WAARDEN	Rf: 90 / Rg: 99
SDCM	SDCM1
RISK-GROEP	RG1
LM80	L90B10 > 50000
LED TECHNIEK (LICHTBRON)	787lm // 5,8W // 135lm/W
LED TECHNIEK (TOESTEL)	442lm // 7W // 66lm/W

Opties

PLATE 1
PIN 1
CBOX
IP68 CONNECTION KIT
IP68 CONNECTOR 3P

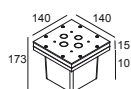
MONOPOL 26 LED 930 A

223 16 811 930 A

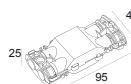
Voor gedetailleerde montage gegevens, consulteer de handleiding: [223_16_811_XXX_HAND.pdf](#)

VERVOLLEDIG UW SPECIFICATIE

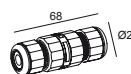
Waterdichte doorverbindingen



216 12 00 CBOX

☐


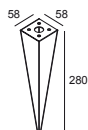
216 12 01 IP68 CONNECTION KIT

☐


216 12 02 IP68 CONNECTOR 3P

☐

Montagemateriaal voor buitenpaaltjes



229 01 01 PIN 1

☐


229 02 01 PLATE 1

☐

Notes: